


PODER LEGISLATIVO



PROVINCIA DE TIERRA DEL FUEGO,
ANTÁRTIDA E ISLAS DEL ATLÁNTICO SUR
REPÚBLICA ARGENTINA

COMUNICACIONES

Nº **105**

PERIODO LEGISLATIVO **2017**

EXTRACTO: P.E.P. NOTA Nº 190/17 ADJUNTANDO PLANILLAS EN RELACIÓN AL ESTADO DE EJECUCIÓN PRESUPUESTARIA DEL PRIMER TRIMESTRE DE RECURSOS Y GASTOS CORRESPONDIENTES A LAS JURISDICCIONES DEPENDIENTES DEL PODER EJECUTIVO, DANDO CUMPLIMIENTO AL ARTÍCULO 29 DE LA LEY PROVINCIAL Nº 1132.

Entró en la Sesión de:

Girado a la Comisión Nº:

Orden del día Nº:



PODER LEGISLATIVO
SECRETARÍA LEGISLATIVA

29 AGO 2017

ENTRADA

Nº 105 H.S. 12 FIF



Provincia de Tierra del Fuego, Antártida
e Islas del Atlántico Sur
República Argentina

Provincia de Tierra del Fuego
Antártida e Islas del Atlántico Sur
Poder Legislativo
PRESIDENCIA

REGISTRO Nº	HORA
2384	14:20
25 AGO 2017	

Nancy SALAMANCA
Auxiliar Administrativo
Despacho de Presidencia
Poder Legislativo

NOTA Nº 190

GOB.


USHUAIA, 24 AGO. 2017

SEÑORA VICEPRESIDENTE 1º:

Tengo el agrado de dirigirme a Ud., en mi carácter de Vicegobernador de la Provincia de Tierra del Fuego, Antártida e Islas del Atlántico Sur en ejercicio del Poder Ejecutivo, con el objeto de remitir adjunto a la presente, Nota Nº 128/17 -- Letra: M.E., suscripta por el Sr. Ministro de Economía, junto con la documentación allí indicada, relativa al Estado de ejecución presupuestaria del primer trimestre de recursos y gastos correspondientes a las jurisdicciones dependientes del Poder Ejecutivo a nivel finalidad, función y objeto, así como el Estado de Deuda Pública y el Estado del Tesoro, a los efectos de dar cumplimiento a la Ley Provincial Nº 1132, artículo 29.


Se adjunta la información mencionada precedentemente en soporte digital.

Sin otro particular, saludo a Ud., con atenta y distinguida consideración.


Juan Carlos ARCANDO
Vicegobernador en
Ejercicio del Poder Ejecutivo

A LA SEÑORA VICEPRESIDENTE 1º
DE LA LEGISLATURA PROVINCIAL
SRA. MYRIAM NOEMÍ MARTÍNEZ

S/D.-


Myriam N. MARTÍNEZ
Vicepresidenta 1º
PODER LEGISLATIVO

28/08/17



Provincia de Tierra del Fuego,
Antártida e Islas del Atlántico Sur
República Argentina

MINISTERIO DE ECONOMÍA



GOBIERNO DE LA PROVINCIA DE TIERRA DEL FUEGO A.E.I.A.S. SEÑORA GOBERNADORA	
ENTRÓ: 22 AGO. 2017 <i>Ro</i>	
HORA: 13:52	1712

NOTA Nº 128 /17.

Letra: M.E.


Cde.: NOTA Nº 21/17, LETRA: Ss.P.

USHUAIA, 20 JUL. 2017

SEÑORA GOBERNADORA:

Por medio de la presente, me dirijo a Ud., y por su intermedio a la Legislatura Provincial, a fin de elevar el Estado de ejecución presupuestaria, del segundo trimestre de recursos y gastos correspondientes a las jurisdicciones dependientes del Poder Ejecutivo a nivel finalidad-función y objeto, así como el Estado de Deuda Pública y el Estado del Tesoro, a los efectos de dar cumplimiento a la Ley Provincial Nº 1132 artículo 29.

Sin otro particular, saludo a Ud. muy atentamente.


 C.P. José Daniel LABROCA
 Ministro de Economía


Se adjuntan a la presente:

Nota Original del corresponde.



Provincia de Tierra del Fuego, Antártida
República Argentina
e Islas del Atlántico Sur

Ministerio de Economía



Nota N°: 21/17
Letra: Ss.P.

Ushuaia, 14 de julio de 2017

Sr. Ministro de Economía
C.P. José Labroca

Por medio de la presente me dirijo a usted a fin de elevar ejecución presupuestaria del segundo trimestre de recursos por rubro y gastos correspondientes a las jurisdicciones dependientes del Poder Ejecutivo a nivel finalidad-función y objeto, conforme a lo establecido en el art. 29 Ley Provincial N° 1132.

Atentamente.-



C.P. Alejandra B. ANDRADE PEREZ
Subsecretaria de Presupuesto
Ministerio de Economía



Provincia de Tierra del Fuego, Antártida
e Islas del Atlántico Sur
República Argentina
Ministerio de Economía
Dirección General de Presupuesto

**Recursos recaudados por rubro
Poder Ejecutivo – En pesos**

Recursos	Fecha de Recurso 2º Trimestre 2017
01-RUBRO I	3.854.023.420
010106-Aportes no reintegrables	63.723.385
010105-Ingresos por regímenes federales	1.858.889.602
010107-Ingresos por fondos y programas nacionales	93.839.238
010101-Sobre los Ingresos	34.941.231
010102-Sobre el Patrimonio	41.390.261
010103-Ingresos por Producción	807.852.678
010104-Otros tributos	172.116.737
010702-Del sector público Nacional	56.717.707
010706-De entidades externas	1.587.904
010201-Tasas	197.257.804
010206-Multas	33.576.691
010202-Derechos	93.391.511
010204-Regalías	335.619.814
010209-Otros Ingresos No Tributarios	23.626.763
010203-Primas	12.075.331
010205-Alquileres	1.500
010402-Venta de Servicios	27.274.462
010601-Intereses por Prestamos	140.804
02-RUBRO II	110.525.014
020202-Del Sector Público Nacional	97.384.670
030704-De Fondos Fiduciarios	13.140.345
03-RUBRO III	42.835.263
030506-Disminución de Otros Documentos a Cobrar	28.549.734
030507-Adelantos a Proveedores y Contratistas	13.981.734
030401-Del Sector Privado	303.795
Total	4.007.383.697

Fuente: Sistema O3. Cubo Eje R 17.

Fecha de consulta:13/07/17.

Handwritten signature or initials.



Vertical list of numbers on the left margin: 1206, 1277-S, 1296-Sa, 1508, 15, 1812-S, 1302.

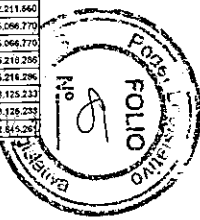
Fuente: Sistema
Fecha de consulta



Gastos devengados por Autorización, Finalidad y Objeto
Poder Ejecutivo - En pesos

Responsable	Finalidad + Función	Trimestre 2										Total	
		1-Gastos en Personal	2-Bienes de Consumo	3-Servicios No Personales	4-Bienes de Uso	5-Transferencias	6-Activos Financieros	7-Servicios de la Deuda	8-Otros Gastos	9-Gastos Figurativos	12-Construcciones		
806-Ministerio de Gobierno y Justicia	001-ADMINISTRACION GUBERNAMENTAL	38.613.610	140.497	1.380.739	155.492	735.706	0	0	0	0	0	0	1.626.118
	003-SERVICIOS SOCIALES	1.274.831	54.429	293.733	33.125	0	0	0	0	0	0	0	42.852.163
	Suma	39.788.441	194.926	1.644.473	188.617	735.706	0	0	0	0	0	0	38.381.335
834-Ministerio Jefatura de Gabinete	001-ADMINISTRACION GUBERNAMENTAL	30.212.915	468.144	6.797.764	452.813	450.000	0	0	0	0	0	0	83.957.251
	003-SERVICIOS SOCIALES	15.413.900	102.370	1.718.285	10.920	76.711.796	0	0	0	0	0	0	53.086.959
	004-SERVICIOS ECONOMICOS	51.461.677	200.047	778.202	656.933	0	0	0	0	0	0	0	185.428.648
964-Ministerio de Economía	001-ADMINISTRACION GUBERNAMENTAL	97.088.482	960.601	9.284.330	1.020.268	77.161.796	0	0	0	0	0	0	512.029.484
	003-SERVICIOS SOCIALES	29.251.455	850.191	12.247.737	890.146	6.644.343	0	0	0	0	0	0	150.494.305
	004-SERVICIOS ECONOMICOS	1.352.455	18.378.878	190.642	9.158	116.760.851	9.000.000	0	0	0	0	0	4.987.293
996-Ministerio de Educación	001-ADMINISTRACION GUBERNAMENTAL	4.340.899	58.042	15.626.736	899.304	122.326.194	0	0	0	0	0	0	1.233.076.730
	003-SERVICIOS SOCIALES	1.136.689.200	3.548.811	15.192.184	2.491.658	73.068.913	0	0	0	0	0	0	2.084.984
	Suma	46.144.846	19.087.215	13.826.736	899.304	122.326.194	9.000.000	0	0	0	0	0	1.233.076.730
1147-Ministerio de Salud	001-ADMINISTRACION GUBERNAMENTAL	1.136.689.200	3.548.811	15.192.184	2.491.658	73.068.913	0	0	0	0	0	0	2.084.984
	003-SERVICIOS SOCIALES	305.469.268	28.894.992	24.167.480	6.735.748	25.716.789	0	0	0	0	0	0	454.458.784
	Suma	395.469.268	28.894.992	24.167.480	6.735.748	25.716.789	0	0	0	0	0	0	454.458.784
1206-Ministerio de Trabajo, Empleo y Seguridad Social	001-ADMINISTRACION GUBERNAMENTAL	18.438.624	101.652	339.739	22.349	3.184.000	0	0	0	0	0	0	22.086.264
	003-SERVICIOS SOCIALES	18.438.624	101.652	339.739	22.349	3.184.000	0	0	0	0	0	0	22.086.264
	Suma	18.438.624	101.652	339.739	22.349	3.184.000	0	0	0	0	0	0	22.086.264
1207-Ministerio de Desarrollo Social	001-ADMINISTRACION GUBERNAMENTAL	26.703.110	278.244	1.232.208	258.235	114.461	0	0	0	0	0	0	97.351.334
	003-SERVICIOS SOCIALES	63.588.723	5.070.186	287.613	437.985	27.986.822	0	0	0	0	0	0	128.837.882
	Suma	90.291.833	6.348.432	1.499.821	696.220	28.151.298	0	0	0	0	0	0	18.772.975
1246-Ministerio de Industria	001-ADMINISTRACION GUBERNAMENTAL	16.344.711	183.510	1.125.335	808.618	310.901	0	0	0	0	0	0	18.772.975
	003-SERVICIOS SOCIALES	16.344.711	183.510	1.125.335	808.618	310.901	0	0	0	0	0	0	43.263.224
	Suma	16.344.711	183.510	1,125,335	808,618	310,901	0	0	0	0	0	0	18,772,975
1288-Secretaría General de Gobierno	001-ADMINISTRACION GUBERNAMENTAL	33.489.219	2.638.657	7.016.728	118.629	0	0	0	0	0	0	0	41.807.113
	003-SERVICIOS SOCIALES	20.189.066	2.617.129	4.440.251	249.024	2.370.000	0	0	0	0	0	0	15.684.961
	004-SERVICIOS ECONOMICOS	4.547.379	84.495	2.350.999	367.644	2.370.000	0	0	0	0	0	0	129.829.898
1278-Secretaría Legal y Técnica	001-ADMINISTRACION GUBERNAMENTAL	68.626.053	4.740.281	13.817.038	367.644	2.370.000	0	0	0	0	0	0	9.150.213
	003-SERVICIOS SOCIALES	8.551.876	123.871	189.116	5.650	0	0	0	0	0	0	0	9.150.213
	Suma	8.881.878	123.871	189.116	5.650	0	0	0	0	0	0	0	3.083.136
1277-Sec de Ambiente, Desarrollo Sust y Cambio Climático	001-ADMINISTRACION GUBERNAMENTAL	2.875.157	21.942	186.037	0	0	0	0	0	0	0	0	18.631.805
	004-SERVICIOS ECONOMICOS	14.928.796	758.251	1.401.941	288.864	1.293.964	0	0	0	0	0	0	21.714.941
	Suma	17.803.843	786.193	1.887.878	288.864	1.293.964	0	0	0	0	0	0	6.684.787
1283-Secretaría de Energía e Hidrocarburos	001-ADMINISTRACION GUBERNAMENTAL	6.378.013	129.909	348.954	26.890	0	0	0	0	0	0	0	6.884.787
	004-SERVICIOS ECONOMICOS	6.378.013	129.909	348.954	26.890	0	0	0	0	0	0	0	7.892.295
	Suma	6.378.013	129.909	348.954	26.890	0	0	0	0	0	0	0	6.884.787
1296-Secretaría de Rep Oficial del Gobierno de TDF en CABA	001-ADMINISTRACION GUBERNAMENTAL	7.562.420	23.287	106.878	0	0	0	0	0	0	0	0	55.450
	003-SERVICIOS SOCIALES	0	0	0	0	65.450	0	0	0	0	0	0	7.747.734
	Suma	7.562.420	23.287	106.878	0	65.450	0	0	0	0	0	0	2.075.697
1508-Sec de Asuntos Relativos a Antártida y Malvinas	001-ADMINISTRACION GUBERNAMENTAL	2.071.069	0	4.829	0	14.804.491	0	0	0	0	0	0	14.804.491
	003-SERVICIOS SOCIALES	0	0	0	0	14.804.491	0	0	0	0	0	0	16.890.088
	Suma	2.071.069	0	4.829	0	14.804.491	0	0	0	0	0	0	1.915.829
1509-Ministerio de Agricultura, Ganadería y Pesca	001-ADMINISTRACION GUBERNAMENTAL	0	219.287	449.344	55.969	1.192.209	0	0	0	0	0	0	689.000
	004-SERVICIOS ECONOMICOS	11.148.030	361.908	408.314	17.157	0	0	0	0	0	0	0	14.441.255
	Suma	11,148,030	681,193	857,658	73,144	1,192,209	0	0	0	0	0	0	2,406,242
1612-Sec Planif Estratégica, Ordenamiento Territorial y Hab	001-ADMINISTRACION GUBERNAMENTAL	1.882.233	4.388	459.345	54.276	0	0	0	0	0	0	0	2.406.242
	003-SERVICIOS SOCIALES	1,882,233	4,388	459,345	54,276	0	0	0	0	0	0	0	2,406,242
	Suma	1,882,233	4,388	459,345	54,276	0	0	0	0	0	0	0	2,406,242
1613-Secretaría de Desarrollo e Inversiones	001-ADMINISTRACION GUBERNAMENTAL	2.132.499	7.848	297.625	0	0	0	0	0	0	0	0	2.407.968
	004-SERVICIOS ECONOMICOS	2,132,499	7,848	297,625	0	0	0	0	0	0	0	0	2,407,968
	Suma	2,132,499	7,848	297,625	0	0	0	0	0	0	0	0	3,058,215
1614-Ministerio de Ciencia y Tecnología	001-ADMINISTRACION GUBERNAMENTAL	2.412.967	73.826	365.270	205.652	0	0	0	0	0	0	0	3,058,215
	003-SERVICIOS SOCIALES	2,412,967	73,826	365,270	205,652	0	0	0	0	0	0	0	3,058,215
	Suma	2,412,967	73,826	365,270	205,652	0	0	0	0	0	0	0	5,840
917-Secretaría de Estado de Seguridad	001-ADMINISTRACION GUBERNAMENTAL	0	5.840	0	0	0	0	0	0	0	0	0	9.238.483
	003-SERVICIOS SOCIALES	8.872.772	137.816	216.657	3.271.424	0	0	0	0	0	0	0	403.678.262
	002-SERVICIOS DE SEGURIDAD	378.940.320	11.636.730	11.829.737	1,228,881	3,290,879	0	0	0	0	0	0	7,815,605
1875-Ministerio de Obras y Servicios Públicos	001-ADMINISTRACION GUBERNAMENTAL	7.255.069	170.302	378.937	10.307	0	0	0	0	0	0	0	420.736.190
	004-SERVICIOS ECONOMICOS	393.068.181	12,160,789	12,228,381	3,290,879	0	0	0	0	0	0	0	16,553,446
	Suma	393,068,181	12,160,789	12,228,381	3,290,879	0	0	0	0	0	0	0	65,002,776
906-Gobernador	001-ADMINISTRACION GUBERNAMENTAL	46.414.664	702.820	923.812	44.232	364.000	0	0	0	0	0	0	15.516.975
	003-SERVICIOS SOCIALES	0	0	1,227,909	0	0	25.261.143	0	0	0	0	0	3.318.680
	002-SERVICIOS DE SEGURIDAD	0	0	0	0	0	6.720.122	0	0	0	0	0	6.720.122
904-Poder Ejecutivo	004-SERVICIOS ECONOMICOS	0	0	0	0	0	0	0	0	0	0	0	117.047.809
	Suma	46,414,664	702,820	2,181,721	44,232	364,000	31,981,265	0	0	0	0	0	32,211,560
	001-ADMINISTRACION GUBERNAMENTAL	16.351.007	0	0	0	0	0	0	0	0	0	0	16.066.770
1303-Compromisos Gubernamentales con Municipios	001-ADMINISTRACION GUBERNAMENTAL	16.351.007	0	0	0	0	0	0	0	0	0	0	16.066.770
	003-SERVICIOS SOCIALES	0	0	0	0	0	0	0	0	0	0	0	825.216.286
	Suma	0	0	0	0	0	0	0	0	0	0	0	825.216.286
1304-Servicios de la Deuda Pública	001-ADMINISTRACION GUBERNAMENTAL	0	0	0	0	0	0	0	0	0	0	0	98.125.233
	005-DEUDA PUBLICA	0	0	0	0	0	0	0	0	0	0	0	98.125.233
	Suma	0	0	0	0	0	0	0	0	0	0	0	98.125.233
Total		2.415.964.378	77.637.972	98.683.743	17.219.904	1.176.859.964	40.981.265	90.126.233	8.201.729	486.965.115	83.345.955	4.602.565.291	

Fuente: Sistema OJ Ee G 17
Fecha de consulta: 13/07/17



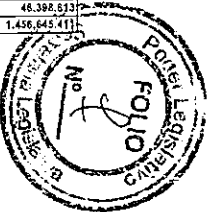


Gastos devengados por Jurisdicción, Finalidad y Objeto
Poder Ejecutivo - En pesos

Responsable	Finalidad - Función	Mayo / 2017											Total
		1-Gastos en Personal	2-Bienes de Consumo	3-Servicios No Personales	4-Bienes de Uso	5-Transferencias	6-Activos Financieros	Servicios de la Deud	8-Otros Gastos	9-Gastos Figurativos	42-Construcciones		
908-Ministerio de Gobierno y Justicia	001-ADMINISTRACION GUBERNAMENTAL	11.114.397	47.222	561.656	12.600	239.460	0	0	0	0	0	0	11.975.335
	003-SERVICIOS SOCIALES	377.265	0	106.998	1.625	0	0	0	0	0	0	0	485.589
	Suma	11.491.662	47.222	668.654	14.225	239.460	0	0	0	0	0	0	12.460.923
934-Ministerio Jefatura de Gabinete	001-ADMINISTRACION GUBERNAMENTAL	8.641.200	130.956	2.663.380	146.333	150.000	0	0	0	0	0	0	11.731.869
	003-SERVICIOS SOCIALES	4.535.208	26.183	366.184	10.920	20.013.977	0	0	0	0	0	0	24.952.480
	004-SERVICIOS ECONOMICOS	14.715.276	98.545	221.058	286.928	0	0	0	0	0	0	0	15.319.610
Suma	27.891.684	255.597	3.250.622	444.182	20.163.977	0	0	0	0	0	0	62.004.180	
964-Ministerio de Economía	001-ADMINISTRACION GUBERNAMENTAL	11.589.641	6.473.508	4.187.368	74.500	89.660	0	56.197.474	3.000.000	0	0	1.100.000	89.269.505
	003-SERVICIOS SOCIALES	444.426	51.113	262.849	0	0	0	0	0	0	0	0	1.631.614
	004-SERVICIOS ECONOMICOS	1.317.653	9.797.173	4.634.737	89.660	3.372.797	3.000.000	0	0	0	0	0	263.927.734
Suma	13.351.719	10.470.794	9.084.954	74.500	9.855.457	3.000.000	0	56.197.474	3.000.000	0	1.100.000	338.358.818	
996-Ministerio de Educación	003-SERVICIOS SOCIALES	324.330.618	1.047.637	3.372.797	961.937	8.643.829	0	0	0	0	0	0	338.358.818
	Suma	324.330.618	1.047.637	3.372.797	961.937	8.643.829	0	0	0	0	0	0	338.358.818
	003-SERVICIOS SOCIALES	113.794.047	11.136.480	8.771.328	4.481.742	9.038.303	0	0	0	0	0	44.647	147.247.547
Suma	113.794.047	11.136.480	8.771.328	4.481.742	9.038.303	0	0	0	0	0	44.647	147.247.547	
1147-Ministerio de Salud	003-SERVICIOS SOCIALES	5.165.348	15.964	53.338	11.959	1.048.000	0	0	0	0	0	0	6.294.649
	Suma	5.165.348	15.964	53.338	11.959	1.048.000	0	0	0	0	0	0	6.294.649
	003-SERVICIOS SOCIALES	6.168.348	15.964	63.338	11.899	1.048.000	0	0	0	0	0	0	8.294.649
1205-Ministerio de Trabajo, Empleo y Seguridad Social	001-ADMINISTRACION GUBERNAMENTAL	7.819.827	111.988	593.621	236.400	0	0	0	0	0	0	0	8.653.836
	003-SERVICIOS SOCIALES	18.343.333	605.695	96.913	167.274	10.045.266	0	0	0	0	0	0	28.558.461
	Suma	26.163.160	717.683	690.534	403.674	10.045.266	0	0	0	0	0	0	38.019.297
1246-Ministerio de Industria	004-SERVICIOS ECONOMICOS	4.648.735	46.957	304.721	83.128	161.453	0	0	0	0	0	0	5.244.992
	Suma	4.648.735	46.957	304.721	83.128	161.453	0	0	0	0	0	0	5.244.992
	004-SERVICIOS ECONOMICOS	9.762.627	1.334.754	2.151.808	17.600	0	0	0	0	0	0	0	13.266.989
1256-Secretaría General de Gobierno	001-ADMINISTRACION GUBERNAMENTAL	9.762.627	1.334.754	2.151.808	17.600	0	0	0	0	0	0	0	13.266.989
	003-SERVICIOS SOCIALES	5.766.856	1.984.394	3.489.632	245.324	2.270.000	0	0	0	0	0	0	13.756.135
	004-SERVICIOS ECONOMICOS	1.394.067	20.220	667.575	0	0	0	0	1.845.400	0	0	0	3.287.262
Suma	16.923.550	3.339.368	6.209.015	262.924	2.270.000	0	0	1.845.400	0	0	0	17.825.747	
1276-Secretaría Legal y Técnica	001-ADMINISTRACION GUBERNAMENTAL	2.859.414	55.456	38.348	2.850	0	0	0	0	0	0	0	2.955.668
	Suma	2.859.414	55.456	38.348	2.850	0	0	0	0	0	0	0	2.955.668
	001-ADMINISTRACION GUBERNAMENTAL	526.622	0	50.957	0	0	0	0	0	0	0	0	577.579
1277-Sec de Ambiente, Desarrollo Sost y Cambio Climático	004-SERVICIOS ECONOMICOS	4.493.520	218.861	370.126	25.514	0	0	0	0	0	0	0	5.078.021
	Suma	6.310.142	218.861	421.083	25.514	0	0	0	0	0	0	0	6.975.560
	004-SERVICIOS ECONOMICOS	1.879.644	62.239	150.038	11.900	0	0	0	0	0	0	0	2.043.781
1289-Secretaría de Energía e Hidrocarburos	004-SERVICIOS ECONOMICOS	1.678.844	62.239	150.038	11.900	0	0	0	0	0	0	0	1.902.981
	Suma	1.678.844	62.239	150.038	11.900	0	0	0	0	0	0	0	1.902.981
	001-ADMINISTRACION GUBERNAMENTAL	2.120.550	14.651	64.632	0	0	0	0	0	0	0	0	2.199.833
296-Secretaría de Rep Oficial del Gobierno de TDF en CAB	003-SERVICIOS SOCIALES	0	0	0	0	55.450	0	0	0	0	0	0	55.450
	Suma	2.120.550	14.651	64.632	0	55.450	0	0	0	0	0	0	2.231.633
	001-ADMINISTRACION GUBERNAMENTAL	545.946	0	601	0	0	0	0	0	0	0	0	546.547
1508-Sec de Asuntos Relativos a Antártida y Malvinas	003-SERVICIOS SOCIALES	0	0	0	0	4.218.697	0	0	0	0	0	0	4.218.697
	Suma	645.946	0	601	0	4.218.697	0	0	0	0	0	0	4.865.213
	001-ADMINISTRACION GUBERNAMENTAL	0	51.711	170.565	8.600	645.000	0	0	0	0	0	0	875.876
1509-Ministerio de Agricultura, Ganadería y Pesca	004-SERVICIOS ECONOMICOS	3.429.784	161.771	124.931	0	0	0	0	0	0	0	0	3.716.486
	Suma	3.429.784	213.482	295.498	9.600	645.000	0	0	0	0	0	0	4.893.282
	003-SERVICIOS SOCIALES	603.889	0	102.046	6.920	0	0	0	0	0	0	0	712.835
1512-Sec Planif Estratégica, Ordenamiento Territorial y Hab	Suma	603.889	0	102.046	6.920	0	0	0	0	0	0	0	712.835
	004-SERVICIOS ECONOMICOS	642.433	0	75.817	0	0	0	0	0	0	0	0	718.250
	Suma	642.433	0	75.817	0	0	0	0	0	0	0	0	718.250
1513-Secretaría de Desarrollo e Inversiones	003-SERVICIOS SOCIALES	790.746	44.236	141.909	1.990	0	0	0	0	0	0	0	948.880
	Suma	790.746	44.236	141.909	1.990	0	0	0	0	0	0	0	948.880
	003-SERVICIOS SOCIALES	2.507.845	6.427	79.225	0	0	0	0	0	0	0	0	2.593.497
917-Secretaría de Estado de Seguridad	002-SERVICIOS DE SEGURIDAD	107.245.785	2.840.830	7.575.723	2.174.341	0	0	0	0	0	0	0	119.836.679
	004-SERVICIOS ECONOMICOS	2.086.523	0	72.699	6.380	0	0	0	0	0	0	0	2.165.903
	Suma	111.840.453	2.847.287	7.727.847	2.180.722	0	0	0	0	0	0	0	124.899.079
1578-Ministerio de Obras y Servicios Públicos	001-ADMINISTRACION GUBERNAMENTAL	13.324.270	360.559	485.030	5.010	0	0	0	0	0	0	9.361.175	23.536.044
	003-SERVICIOS SOCIALES	0	0	0	0	0	0	13.250.130	0	0	0	0	13.250.130
	002-SERVICIOS DE SEGURIDAD	0	0	0	0	0	0	0	0	0	0	0	5.671.915
Suma	13.324.270	360.559	485.030	5.010	0	0	0	13.250.130	0	0	0	18.904.712	
905-Gobernador	001-ADMINISTRACION GUBERNAMENTAL	5.240.481	0	0	0	0	0	0	0	0	0	0	5.240.481
	Suma	5.240.481	0	0	0	0	0	0	0	0	0	0	5.240.481
	003-SERVICIOS SOCIALES	0	0	0	0	0	0	0	0	0	0	0	1.624.621
804-Poder Ejecutivo	Suma	0	0	0	0	0	0	0	0	0	0	0	1.624.621
	001-ADMINISTRACION GUBERNAMENTAL	0	0	0	0	0	0	0	0	0	0	0	296.850.349
	Suma	0	0	0	0	0	0	0	0	0	0	0	296.850.349
1303-Compromisos Gubernamentales con Municipios	005-DEUDA PUBLICA	0	0	0	0	0	0	46.398.613	0	0	0	0	46.398.613
	Suma	0	0	0	0	0	0	46.398.613	0	0	0	0	46.398.613
	005-DEUDA PUBLICA	0	0	0	0	0	0	0	0	0	0	0	46.398.613
1304-Servicios de la Deuda Pública	Suma	0	0	0	0	0	0	0	0	0	0	0	46.398.613
	005-DEUDA PUBLICA	0	0	0	0	0	0	0	0	0	0	0	46.398.613
	Suma	0	0	0	0	0	0	0	0	0	0	0	46.398.613
Total		692.119.755	27.198.910	37.348.091	8.958.076	413.700.549	16.250.130	46.398.613	1.845.400	167.498.860	46.528.628	1.456.645.411	

Fuente: Sistema O3 Eje G.17.
Fecha de consulta: 31/07/17.

Op



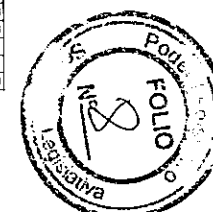


Provincia de Tierra del Fuego, Antártida e Islas del Atlántico Sur
República Argentina
Ministerio de Economía
Dirección General de Presupuesto

Gastos devengados por Jurisdicción, Finalidad y Objeto
Poder Ejecutivo - En pesos

Responsable	Finalidad - Función	Junio / 2017										Total	
		1-Gastos en Personal	2-Bienes de Consumo	3-Servicios No Personales	4-Bienes de Uso	6-Transferencias	8-Activos Financieros	Servicios de la Deuda	9-Gastos Fisurativos	42-Construcciones			
906-Ministerio de Gobierno y Justicia	001-ADMINISTRACION GUBERNAMENTAL	16.347.974	50.163	465.708	131.778		236.246	0	0	0	0	0	17.231.869
	003-SERVICIOS SOCIALES	547.343	53.490	106.301	31.500		0	0	0	0	0	0	738.635
	Suma	16.895.318	103.653	572.010	163.278		236.246	0	0	0	0	0	17.970.504
934-Ministerio Jefatura de Gabinete	001-ADMINISTRACION GUBERNAMENTAL	13.294.564	129.461	2.762.477	64.922		150.000	0	0	0	0	0	18.401.425
	003-SERVICIOS SOCIALES	8.552.141	37.056	755.855	0		0	0	0	0	0	0	9.308.002
	004-SERVICIOS ECONOMICOS	21.545.108	50.658	344.228	32.705		0	0	0	0	0	0	21.972.698
964-Ministerio de Economía	001-ADMINISTRACION GUBERNAMENTAL	41.391.814	217.176	3.862.560	97.627		28.874.738	0	0	0	0	0	74.593.914
	003-SERVICIOS SOCIALES	13.294.564	129.461	2.762.477	64.922		0	0	0	0	0	0	14.001.664
	004-SERVICIOS ECONOMICOS	21.545.108	50.658	344.228	32.705		0	0	0	0	0	0	21.972.698
998-Ministerio de Educación	001-ADMINISTRACION GUBERNAMENTAL	18.322.355	125.801	2.977.156	591.888		2.499.425	0	0	121.885.042	0	0	49.594.666
	003-SERVICIOS SOCIALES	649.102	4.637.862	72.957	8.158		0	0	0	0	0	0	2.212.222
	004-SERVICIOS ECONOMICOS	1.884.569	6.429	321.224	0		0	0	0	0	0	0	195.808.652
1147-Ministerio de Salud	001-ADMINISTRACION GUBERNAMENTAL	18.858.026	4.669.891	2.971.338	601.044		44.643.022	0	0	0	0	0	536.005.380
	003-SERVICIOS SOCIALES	494.736.566	927.895	3.072.060	778.729		36.492.129	0	0	0	0	0	536.005.380
	004-SERVICIOS ECONOMICOS	494.736.668	927.895	3.072.060	778.729		36.492.129	0	0	0	0	0	194.371.287
1205-Ministerio de Trabajo, Empleo y Seguridad Social	001-ADMINISTRACION GUBERNAMENTAL	170.109.309	9.315.762	7.347.681	1.087.761		6.245.933	0	0	0	0	264.840	194.371.287
	003-SERVICIOS SOCIALES	170.109.309	9.315.762	7.347.681	1.087.761		6.245.933	0	0	0	0	264.840	194.371.287
	Suma	170.109.309	9.315.762	7.347.681	1.087.761		6.245.933	0	0	0	0	264.840	194.371.287
1207-Ministerio de Desarrollo Social	001-ADMINISTRACION GUBERNAMENTAL	7.661.372	45.394	119.191	10.350		1.036.090	0	0	0	0	0	8.872.306
	003-SERVICIOS SOCIALES	7.661.372	45.394	119.191	10.350		1.036.090	0	0	0	0	0	8.872.306
	Suma	7.661.372	45.394	119.191	10.350		1.036.090	0	0	0	0	0	8.872.306
1246-Ministerio de Industria	001-ADMINISTRACION GUBERNAMENTAL	11.521.149	116.845	415.675	2.755		114.461	0	0	0	0	0	12.176.884
	003-SERVICIOS SOCIALES	26.892.853	3.441.158	59.751	93.000		9.790.449	0	0	0	0	0	40.277.212
	Suma	38.414.002	3.658.004	475.426	101.755		9.904.910	0	0	0	0	0	52.454.098
1258-Secretaría General de Gobierno	004-SERVICIOS ECONOMICOS	7.218.054	74.890	321.457	718.128		129.447	0	0	0	0	0	8.458.976
	001-ADMINISTRACION GUBERNAMENTAL	14.084.728	714.994	2.704.313	92.205		0	0	0	0	0	0	17.596.240
	003-SERVICIOS SOCIALES	8.667.895	44.338	279.825	3.700		100.000	0	0	0	0	0	14.083.377
1276-Secretaría Legal y Técnica	004-SERVICIOS ECONOMICOS	2.109.775	49.420	1.561.305	0		0	0	0	0	0	0	3.720.500
	Suma	24.862.398	808.750	4.645.443	95.905		100.000	0	0	0	0	0	4.987.821
	001-ADMINISTRACION GUBERNAMENTAL	3.742.540	9.825	37.502	0		0	0	0	0	0	0	3.789.866
1277-Sec de Ambiente, Desarrollo Sost y Cambio Climatico	Suma	3.742.540	9.825	37.502	0		0	0	0	0	0	0	3.789.866
	001-ADMINISTRACION GUBERNAMENTAL	1.209.473	21.942	86.781	0		0	0	0	0	0	0	1.318.196
	004-SERVICIOS ECONOMICOS	6.255.286	218.860	740.395	258.440		297.395	0	0	0	0	0	7.770.376
1289-Secretaría de Energía e Hidrocarburos	Suma	7.464.759	240.802	827.176	258.440		297.395	0	0	0	0	0	9.088.572
	004-SERVICIOS ECONOMICOS	2.673.085	40.948	113.645	14.990		0	0	0	0	0	0	2.842.669
	Suma	2.673.085	40.948	113.645	14.990		0	0	0	0	0	0	2.842.669
1296-Secretaría de Rep Oficial del Gobierno de TDF en CABA	001-ADMINISTRACION GUBERNAMENTAL	3.209.646	5.000	10.577	0		0	0	0	0	0	0	3.225.223
	Suma	3.209.646	5.000	10.577	0		0	0	0	0	0	0	3.225.223
	001-ADMINISTRACION GUBERNAMENTAL	816.602	0	2.002	0		0	0	0	0	0	0	818.604
1508-Sec de Asuntos Relativos a Antártida y Malvinas	003-SERVICIOS SOCIALES	0	0	0	0		6.332.739	0	0	0	0	0	6.332.739
	Suma	816.602	0	2.002	0		6.332.739	0	0	0	0	0	7.151.342
	001-ADMINISTRACION GUBERNAMENTAL	0	44.789	161.343	19.719		147.963	0	0	0	0	0	373.814
1509-Ministerio de Agricultura, Ganadería y Pesca	004-SERVICIOS ECONOMICOS	4.652.232	95.149	157.770	8.460		0	0	0	589.000	0	0	5.642.612
	Suma	4.852.232	199.939	358.113	28.179		147.963	0	0	589.000	0	0	5.916.426
	003-SERVICIOS SOCIALES	846.491	0	271.798	4.480		0	0	0	0	0	0	1.122.769
1512-Secretaría de Desarrollo e Inversiones	Suma	846.491	0	271.798	4.480		0	0	0	0	0	0	1.122.769
	004-SERVICIOS ECONOMICOS	890.509	5.680	72.488	0		0	0	0	0	0	0	968.687
	Suma	890.509	5.680	72.488	0		0	0	0	0	0	0	968.687
1514-Ministerio de Ciencia y Tecnología	003-SERVICIOS SOCIALES	1.059.008	18.630	146.068	3.889		0	0	0	0	0	0	1.225.595
	Suma	1.059.008	18.630	146.068	3.889		0	0	0	0	0	0	1.225.595
	001-ADMINISTRACION GUBERNAMENTAL	0	5.640	0	0		0	0	0	0	0	0	5.640
917-Secretaría de Estado de Seguridad	003-SERVICIOS SOCIALES	3.864.737	91.289	62.117	0		0	0	0	0	0	0	4.018.143
	002-SERVICIOS DE SEGURIDAD	180.802.933	3.984.992	2.471.465	922.859		0	0	0	0	0	0	167.592.049
	004-SERVICIOS ECONOMICOS	3.048.248	42.012	0	0		0	0	0	0	0	0	3.221.221
1576-Ministerio de Obras y Servicios Públicos	Suma	167.715.915	3.623.085	2.675.594	922.859		0	0	0	0	0	0	174.837.263
	001-ADMINISTRACION GUBERNAMENTAL	19.947.072	218.766	357.909	0		0	0	0	0	0	0	20.523.747
	003-SERVICIOS SOCIALES	0	0	0	0		0	0	0	0	0	0	0
905-Gobernador	004-SERVICIOS ECONOMICOS	0	0	0	0		0	0	0	0	0	0	0
	Suma	19.947.072	218.766	357.909	0		0	0	0	0	0	0	20.523.747
	001-ADMINISTRACION GUBERNAMENTAL	7.654.364	0	0	0		0	0	0	0	0	0	7.654.364
904-Poder Ejecutivo	Suma	7.654.364	0	0	0		0	0	0	0	0	0	7.654.364
	003-SERVICIOS SOCIALES	0	0	0	0		0	0	0	0	0	0	0
	Suma	0	0	0	0		0	0	0	0	0	0	0
1303-Compromisos Gubernamentales con Municipios	001-ADMINISTRACION GUBERNAMENTAL	0	0	0	0		329.149.498	0	0	0	0	0	329.149.498
	Suma	0	0	0	0		329.149.498	0	0	0	0	0	329.149.498
	005-DEUDA PUBLICA	0	0	0	0		0	0	20.320.111	0	0	0	20.320.111
1304-Servicios de la Deuda Pública	Suma	0	0	0	0		0	0	20.320.111	0	0	0	20.320.111
	005-DEUDA PUBLICA	0	0	0	0		0	0	20.320.111	0	0	0	20.320.111
	Suma	0	0	0	0		0	0	20.320.111	0	0	0	20.320.111
Total		1.040.815.082	24.022.088	28.324.129	4.924.437		483.840.020	12.211.624	20.320.111	146.837.142	17.540.009	0	1.757.634.843

Fuente: Sistema OD. Ej 0 17
Fecha de consulta: 31/07/17





Provincia de Tierra del Fuego, Antártida
e Islas del Atlántico Sur
República Argentina
Ministerio de Economía
Dirección General de Presupuesto

**Recursos recaudados por rubro
Poder Ejecutivo – En pesos**

Recursos	Fecha de Recurso		
	abr / 2017	may / 2017	jun / 2017
01-RUBRO I	1.216.114.937	1.347.171.015	1.345.775.306
010106-Aportes no reintegrables	5.493.768	3.000.000	55.229.617
010105-Ingresos por regimenes federales	513.942.578	638.019.089	706.927.935
010107-Ingresos por fondos y programas nacionales	28.252.651	32.793.292	32.793.295
010101-Sobre los Ingresos	7.476.447	12.612.765	14.852.019
010102-Sobre el Patrimonio	8.188.573	3.668.404	29.579.956
010103-Ingresos por Producción	323.136.802	290.110.120	227.781.806
010104-Otros tributos	61.884.602	58.213.691	54.867.077
010702-Del sector público Nacional	26.290.252	22.914.031	8.713.250
010706-De entidades externas	1.587.904	0	0
010201-Tasas	69.561.335	62.438.603	73.577.908
010206-Multas	30.369.172	1.901.450	1.484.420
010202-Derechos	11.289.859	80.579.888	6.295.694
010204-Regalías	114.210.073	109.888.167	109.353.699
010209-Otros Ingresos No Tributarios	4.614.644	14.263.633	7.337.763
010203-Primas	0	7.452.614	4.622.717
010205-Alquileres	1.500	0	0
010402-Venta de Servicios	9.737.628	9.251.612	12.276.928
010601-Intereses por Prestamos	77.148	63.656	81.221
02-RUBRO II	26.033.737	41.721.294	34.819.238
020202-Del Sector Público Nacional	26.033.737	41.721.294	34.819.238
03-RUBRO III	3.057.297.116	31.236.721	22.031.861
030704-De Fondos Fiduciarios	3.843.367	9.296.977	9.402.642
030506-Disminución de Otros Documentos a Cobrar	6.519.512	21.829.612	200.610
030507-Adelantos a Proveedores y Contratistas	1.640.575	0	12.341.160
030401-Del Sector Privado	193.663	110.132	87.448
030602-Colocación de Deuda Externa	3.045.100.000	0	0
Total	4.299.445.791	1.420.129.031	1.402.626.405

Fuente: Sistema O3. Cubo Eje R 17.

Fecha de consulta:31/07/17.





Provincia de Tierra del Fuego
Antártida e Islas del Atlántico Sur
Ministerio de Economía
CONTADURIA GENERAL



RESOLUCION CONTADURIA GENERAL N° 25/10- ANEXO I
ESTADO DE LA DEUDA PUBLICA (CUADRO N°5)
ADMINISTRACION PUBLICA PROVINCIAL
Carácter: Administración Central
Jurisdicción: Poder Ejecutivo
Ejercicio: 2017 - Al 30 de Junio

CONDICIONES DE LOS PRESTAMOS Y DE COLOCACIONES DE DEUDA

PRESTAMISTA	SALDO	Moneda	Monto Original	Garantías	Fecha de la operación	Tasa	Plazo
DEUDA INTERNA DIRECTA:	8.715.787,86						
GOBIERNO NACIONAL	2.914.945,12						
Anticipo de Coparticipación Dto Nac. N°693/02	2.000,00	\$	2.000,00	Sin Garantía	26/04/02		
Programa Federal de Desendeudamiento -Convenio 17420	435.621,96	\$	363.622,96	Rec.Nac.Copart.	22/09/10	6% anual	168 cuotas mensuales
Préstamo Estado Nacional - Convenio 17421	1.077.827,80	\$	1.050.000,00	Rec.Nac.Copart.	25/11/15	6% anual	168 cuotas mensuales
Refinanciación Servicios de Deuda 2017 - Convenio 17930	103.520,09	\$		Rec.Nac.Copart.	30/03/17	15 % anual	36 Cuotas Mensuales
Préstamo Estado Nacional - Convenio 17565	581.076,25	\$	581.076,25	Rec.Nac.Copart.	04/08/16	15 % anual	4 años
Convenio 17466 - PROFEDESS	14.951,74	\$	22.322,37	Rec.Nac.Copart.	10/02/16	15% anual	60 cuotas mensuales
Préstamos -Fdo. Fiduciario de Infraestructura Regional (1)	258.463,72	\$	673.000,00	Rec.Nac.Copart.	19/08/10 y 30/04/14	(NOTAS TES.EU (+ LIBOR)+3,07%	120 cuotas mensuales
Anticipos financieros -RES.547/E 2016 - Convenio 17863	441.483,56	\$	441.483,56	Rec.Nac.Copart.	29/12/16	Badlar + 200 pto	12 cuotas trimestrales
ORGANISMOS INTERNACIONALES	19.141,54						
Préstamo BID 940/BID 1134- Mejoramiento de Barrios (2) Servicios Vencidos Pendientes de Compensación	18.102,84 1.038,70	u\$S	2.419,50	Rec.Nac.Copart.	03/08/98	Variable Semest	40 cuotas semestrales
DEUDA CONSOLIDADA	1.605.951,15						
DEUDA CONSOLIDADA DE LA ADMINISTRACION CENTRAL	1.605.951,15	\$					
Convenio N° 3380/98 - I.P.V.	782,21	\$	5.180,49	Sin Garantía	15/04/98		
Convenios Varios por obras I.P.V.	2.807,83	\$	2.807,83	Sin Garantía			
Convenio 12251 IPV- Compensación deuda Muni RG	3.027,42	\$	3.027,42	Sin Garantía	14/05/07		
Convenio 17400 Caja Compensadora Policia	146.734,48	\$	187.747	Sin Garantía	23/11/15	1,65% mensual	60 cuotas mensuales
Deuda Certificada ex - IPAUSS Art. 20 Ley 1068 - Conv 17870 (3)	505.416,64	\$	508.240,20		31/05/17	Plazo fijo 30dias BTF	180 cuotas mensuales
Deuda Certificada ex - IPAUSS Art. 20 Ley 1068 - Conv. 17871 (3)	947.182,57	\$	952.474,09		31/05/17	Plazo fijo 30dias BTF	180 cuotas mensuales
OTRAS DEUDAS	4.175.750,04						
Letras de Tesorería (4)	12.205,95	\$	70.000,00	Sin Garantía			
IPAUSS -Ley Provincial N° 478 y N°1068 (5) y (2)	4.163.544,09	u\$S	208.000,00	Sin Garantía	03/05/00		
DEUDA INTERNA INDIRECTA	0,00		0,00				
DEUDA EXTERNA DIRECTA	3.326.000,00		0,00				
TITULOS PROVINCIALES	3.326.000,00						
Bonos 2027 (6)	3.326.000,00	u\$S	200.000,00	Regalias	18/04/17	8,95% Anual	40 Cuotas Trimestrales
DEUDA EXTERNA INDIRECTA	0,00		0,00				
TOTAL	12.041.787,86						

Nota
Los saldos de deuda se encuentran expresados en miles de pesos.
(1) Préstamos con el Fondo Fiduciario de Infraestructura Regional correspondiente a los convenio 14533 (\$50.000.000), 16870 (\$61.500.000), 16871(\$61.500.000) y 17545 (\$500.000.000).
(2) Valuados a tipo de cambio vendedor publicado por el Banco Nación US\$=816,63000 de fecha 30/06/17
(3) El monto surge de la certificación efectuada por el TCP mediante Informe N°458/16 Letra TCP-CA
(4) El saldo resulta del capital de Letras Petrol emitidas en el año 2007 adeudadas y pendientes de registra presupuestario, en virtud de lo establecido en el Decreto Prov. 1168/08
(5) Deuda certificada por el TCP en el marco de la Ley Prov N°1068 art 24, mediante Informe N°458 Letra TCP- CA descontando los pagos efectuados en el marco art. 24 Ley Prov 1068
(6) Corresponde a la omisión de los Títulos Públicos emitidos el 18/04/17 por US200.000.000

C.P. Daniel A. Moya
Subcontador General
Contaduría General de Gobierno
Tierra del Fuego A. e I. A. S.



Provincia de Tierra del Fuego
Antártida e Islas del
Atlántico Sur



RESOLUCION CONTADURIA GENERAL Nro 00025/2010-ANEXO I Ejercicio: 2017
SITUACION DEL TESORO AL 30/06/2017
Administracion Central

Concepto	Poder Legislativo	Poder Judicial	Poder Ejecutivo	Tribunal de Cuenta	Fiscalia de Estado	Total
1) Valores Activos	0.00	0.00	523,212,650.96	0.00	0.00	523,212,650.96
Caja	0.00	0.00	13,711,150.95	0.00	0.00	13,711,150.95
Bancos	0.00	0.00	458,447,790.24	0.00	0.00	458,447,790.24
Inversiones Financieras	0.00	0.00	16,319,213.84	0.00	0.00	16,319,213.84
Creditos	0.00	0.00	34,734,495.93	0.00	0.00	34,734,495.93
Organismos Descentralizados	0.00	0.00	0.00	0.00	0.00	0.00
Tesorería General de la Provincia	0.00	0.00	0.00	0.00	0.00	0.00
Deudores por Venta de Bienes y Servicios	0.00	0.00	0.00	0.00	0.00	0.00
Anticipos Otorgados	0.00	0.00	29,614,635.11	0.00	0.00	29,614,635.11
Otros Creditos	0.00	0.00	5,119,860.82	0.00	0.00	5,119,860.82
2) Valores Pasivos	0.00	0.00	2,663,410,985.09	0.00	0.00	2,663,410,985.09
Remuneraciones a Pagar	0.00	0.00	488,950,430.66	0.00	0.00	488,950,430.66
Proveedores	0.00	0.00	92,186,970.11	0.00	0.00	92,186,970.11
Bienes de Consumo	0.00	0.00	17,542,098.87	0.00	0.00	17,542,098.87
Servicios no Personales	0.00	0.00	50,352,463.33	0.00	0.00	50,352,463.33
Bienes de Uso y Construcciones	0.00	0.00	24,292,407.91	0.00	0.00	24,292,407.91
Transferencias a Pagar	0.00	0.00	400,433,724.16	0.00	0.00	400,433,724.16
Transferencias a Organismos Descentralizado	0.00	0.00	211,023,932.44	0.00	0.00	211,023,932.44
Obligaciones de Ejercicios Anteriores	0.00	0.00	266,213,870.38	0.00	0.00	266,213,870.38
Tesorería-a General de la Provincia	0.00	0.00	0.00	0.00	0.00	0.00
Instituciones Financieras	0.00	0.00	0.00	0.00	0.00	0.00
Estado Nacional	0.00	0.00	220,225,449.75	0.00	0.00	220,225,449.75
Letras del Tesoro	0.00	0.00	0.00	0.00	0.00	0.00
Fondos de Terceros y en Garantía-a	0.00	0.00	70,682,210.03	0.00	0.00	70,682,210.03
Otros	0.00	0.00	913,694,397.56	0.00	0.00	913,694,397.56
Servicios Deuda P ^á blica	0.00	0.00	0.00	0.00	0.00	0.00
Otros Pasivos	0.00	0.00	913,694,397.56	0.00	0.00	913,694,397.56
3) Diferencia (1-2)	0.00	0.00	-2,140,198,334.13	0.00	0.00	-2,140,198,334.13

Cra. Mónica B. González
TESORERA GENERAL
Gov. Tierra del Fuego

